



Technisches Datenblatt

Lichtschachtabdeckung Mina



Hersteller

Richard Brink GmbH & Co. KG
Metallwarenfabrikation und Vertrieb
Görlitzer Str. 1
33758 Schloß Holte-Stukenbrock
Telefon: 0049 (0)5207 9504-0
Telefax: 0049 (0)5207 9504-20

Stand: 08/24



Produktbeschreibung

Mit unseren Lichtschachtabdeckungen verleihen Sie Kellerschächten einen passgenauen und optisch ansprechenden Abschluss. Passgenau, weil wir unsere Abdeckung stets entsprechend Ihrer individuellen Vorgaben auf Maß anfertigen, optisch ansprechend, da Sie aus unserem umfangreichen Rost-Sortiment wählen können. Vom klassischen Maschenrost bis hin zur auffälligen Design-Lösung ist für jeden Geschmack etwas dabei. Zur Auswahl geeigneter Kellerschachtabdeckungen bieten wir Ihnen sowohl die Anfertigung von Rosten für bereits bestehende Winkelrahmen als auch die Lieferung von Rosten und Winkelrahmen in einem Komplettpaket. Zusätzlich können wir die Zargen ab Werk wandseitig verstärken oder vollständig unterfüttern. Als Befestigungsvarianten stehen Rahmen zum Verschrauben oder zum Einbetonieren zur Auswahl. Der Winkelrahmen auch wandseitig verstärkt sowie unterfüttert erhältlich. Der Rahmen ist zum Verschrauben oder Aufbetonieren.

Abmessungen

individuelle Maßanfertigung auf Anfrage

Material und Materialstärken

Rost: Edelstahl oder feuerverzinkter Stahl

Zarge: Edelstahl

3,0 mm bis 6,0 mm, je nach Belastung

Zubehör

- Sicherungsketten

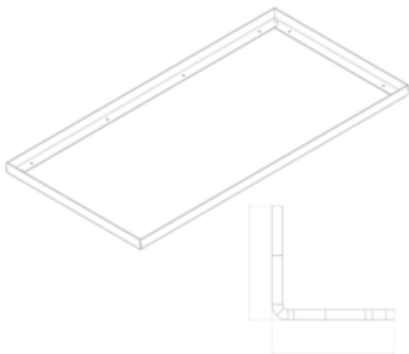
Verwendete Materialien

Wir verwenden für unsere Produkte ausschließlich europäisches Material aus Deutschland, Schweden, Frankreich und Italien.

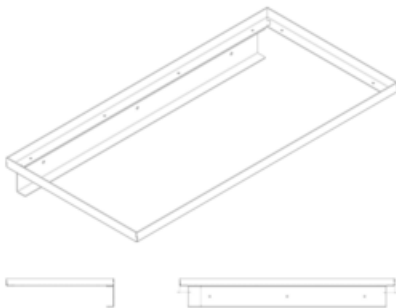


Varianten

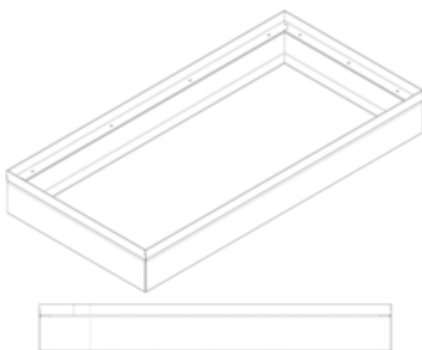
1: Standard Winkelrahmen



2: Winkelrahmen wandseitig verstärkt



3: Winkelrahmen vollständig unterfüttert





Auch als Fußabtrittsroste für Eingangsbereiche erhältlich



Wir liefern Rost & Zarge oder nur Roste für bestehende Lichtschächte



Wir planen die Winkelrahmen individuell für Ihre Einbausituation



Alle Abdeckungen werden individuell nach Maß gefertigt

Verarbeitungs- und Pflegehinweise

Staubpartikel anderer Metalle oder generelles Zuschneiden von Bauteilen mit Funkenflug auf das Produkt sind generell zu vermeiden. Sollten Staubpartikel oder Verschmutzungen anderer Metalle vorhanden sein, sind diese mit entsprechenden Reinigungsmitteln umgehend zu entfernen.

Das Reinigen der Lichtschutzabdeckungen darf nicht mit starken Säuren oder Basen erfolgen, sondern von Hand mit einem Besen oder, wenn erforderlich, mit einem Hochdruckreiniger.

Wird die Lichtschutzabdeckung unter Vordächern oder Überdachungen eingesetzt, sollte diese regelmäßig auf Verunreinigungen überprüft und nach Erfordernis gespült werden.

Es gelten unsere Einbauvorschriften.

Weitere Einbau- & Nutzungshinweise sowie Hinweise zum Material finden Sie unter:

<https://www.richard-brink.de/downloads/gesamtuebersicht.html>