

Hochbeete mit
organischen oder geometrischen Formen ...

So individuell wie Ihr Garten!



Hochbeete | aus geschliffenem Edelstahl (V2A)

Längen bis 3.000 mm einteilig möglich

Artikelbezeichnung	Höhe	Auflageschenkel	Obere Rückkantung	Materialstärke	empf. Verkaufspreis zuzüglich MwSt.
HB 275-160-30-30 VA	275 mm	160 mm	30 x 30 mm	3,0 mm	152,85 €/m
HB 415-190-30-30 VA	415 mm	190 mm	30 x 30 mm	3,0 mm	230,72 €/m
HB 500-190-30-30 VA	500 mm	190 mm	30 x 30 mm	3,0 mm	269,14 €/m
HB 550-190-30-30 VA	550 mm	190 mm	30 x 30 mm	3,0 mm	299,31 €/m
HB 700-235-35-30 VA	700 mm	235 mm	35 x 30 mm	4,0 mm	476,51 €/m
HB 900-285-35-30 VA	900 mm	285 mm	35 x 30 mm	4,0 mm	603,20 €/m
HB 1100-335-35-30 VA	1.100 mm	335 mm	35 x 30 mm	5,0 mm	920,93 €/m
HB S VA (Sonderanfertigung)	Wunschmaße			Entsprechend	Auf Anfrage

Hochbeete | aus Aluminium

Längen bis 3.000 mm einteilig möglich

Artikelbezeichnung	Höhe	Auflageschenkel	Obere Rückkantung	Materialstärke	empf. Verkaufspreis zuzüglich MwSt.
HB 275-160-30-30 AL	275 mm	160 mm	30 x 30 mm	3,0 mm	79,35 €/m
HB 415-190-30-30 AL	415 mm	190 mm	30 x 30 mm	3,0 mm	105,82 €/m
HB 500-190-30-30 AL	500 mm	190 mm	30 x 30 mm	3,0 mm	127,73 €/m
HB 550-185-35-30 AL	550 mm	185 mm	35 x 30 mm	4,0 mm	175,08 €/m
HB 700-235-35-30 AL	700 mm	235 mm	35 x 30 mm	4,0 mm	215,04 €/m
HB 900-285-35-30 AL	900 mm	285 mm	35 x 30 mm	5,0 mm	315,22 €/m
HB 1100-335-35-30 AL	1.100 mm	335 mm	35 x 30 mm	6,0 mm	469,70 €/m
HB S AL (Sonderanfertigung)	Wunschmaße			Entsprechend	Auf Anfrage

Hochbeete | aus Cortenstahl

Längen bis 3.000 mm einteilig möglich

Artikelbezeichnung	Höhe	Auflageschenkel	Obere Rückkantung	Materialstärke	empf. Verkaufspreis zuzüglich MwSt.
HB 275-160-30-30 CS	275 mm	160 mm	30 x 30 mm	3,0 mm	99,64 €/m
HB 415-190-30-30 CS	415 mm	190 mm	30 x 30 mm	3,0 mm	137,12 €/m
HB 500-190-30-30 CS	500 mm	190 mm	30 x 30 mm	3,0 mm	164,32 €/m
HB 550-190-30-30 CS	550 mm	190 mm	30 x 30 mm	3,0 mm	189,53 €/m
HB 700-235-35-30 CS	700 mm	235 mm	35 x 30 mm	4,0 mm	285,29 €/m
HB 900-285-35-30 CS	900 mm	285 mm	35 x 30 mm	4,0 mm	364,18 €/m
HB 1100-335-35-30 CS	1.100 mm	335 mm	35 x 30 mm	5,0 mm	567,54 €/m
HB S CS (Sonderanfertigung)	Wunschmaße			Entsprechend	Auf Anfrage

Eckzulage

Gilt sowohl für Innen- als auch für Außenecken.

Artikelbezeichnung	für Höhe	Zulage
HB * 275	275 mm	44,33 €
HB * 415	415 mm	54,41 €
HB * 500	500 mm	57,17 €
HB * 550	550 mm	58,82 €
HB * 700	700 mm	63,80 €
HB * 900	900 mm	69,40 €
HB * 1100	1.100 mm	79,49 €
HB * S (Sonder)	Wunschmaß	Auf Anfrage


Der Preis einer Ecke berechnet sich aus den laufenden Metern Hochbeet (beide Schenkellängen) + der Eckzulage.



Irrtum bei Preis- und Maßangaben vorbehalten.



Ab 415 mm Gesamthöhe empfehlen wir Zugbänder



Auf Wunsch bieten wir auch Zugstrebenwannen an



Eckzulage für Edelstahl V2A, Aluminium und Cortenstahl

Pulvereinbrennbeschichtungen in allen RAL-Farben möglich ■ ■ ■ ■



Die Querschnittabbildung zeigt den Aufbau unserer Hochbeete.

Die **Hochbeetwandung 1** wird über die **Rückkantung 2** sowie die **Auflagefläche 3** mittels eines **Knotenblechs 4** stabilisiert.

Dieses System ist variabel verlängerbar und bietet mit seinen Innen- und Außenecken verschiedenste Gestaltungsmöglichkeiten.





* Firma _____
 * Straße _____
 * PLZ, Ort _____
 * Branche _____


* Telefon _____
 * Telefax _____
 * Ansprechpartner _____
 E-Mail _____
 Kommission _____

*Bitte ausfüllen


Online 2021



Individuelle Hochbeete nach Maß




Steckbares Hochbeetsystem



Außenecke




Aluminium, Edel- oder Cortenstahl



Gesamtlänge	_____ m			Maximale Standardlänge eines Segments: 3.000 mm
Material	<input type="checkbox"/> Edelstahl (V2A)	<input type="checkbox"/> Aluminium	<input type="checkbox"/> Cortenstahl	
Materialstärke	<input type="checkbox"/> 3 mm	<input type="checkbox"/> 4 mm	<input type="checkbox"/> 5 mm	<input type="checkbox"/> 6 mm
Höhe	<input type="checkbox"/> 275 mm	<input type="checkbox"/> 415 mm	<input type="checkbox"/> 500 mm	<input type="checkbox"/> 550 mm
	<input type="checkbox"/> 700 mm	<input type="checkbox"/> 900 mm	<input type="checkbox"/> 1.100 mm	<input type="checkbox"/> <u>Wunschmaß</u>
	Gewünschte RAL-Farbe bei Pulverbeschichtung: RAL _____			

Bitte skizzieren Sie hier die Aufsicht Ihres gewünschten Hochbeets mit Bemaßung.



Fordern Sie zu Ihrer Anfrage auch unseren Gesamtkatalog an oder schauen Sie online.

Richard Brink GmbH & Co. KG
 Metallwarenfabrikation und Vertrieb

Görlitzer Straße 1
 33758 Schloß Holte-Stukenbrock

Telefon 0049 (0)5207 95 04-0
 Telefax 0049 (0)5207 95 04-20

www.richard-brink.de



**RICHARD
BRINK**

GmbH & Co. KG



Ihre Experten für
Garten & Landschaft
Partner des
Verbandes Garten-,
Landschafts- und Sportplatzbau
Nordrhein-Westfalen e. V.

Für **Begrünungen mit HöhenNiveau!**



Weitere Produkte wie

- Pflanzkästen und Beeteinfassungen
- Drainage- und Entwässerungssysteme
- Schwerlast-Entwässerungssysteme

unter: www.richard-brink.de

Richard Brink GmbH & Co. KG
Metallwarenfabrikation und Vertrieb

Deutschland

Görlitzer Straße 1
33758 Schloß Holte-Stukenbrock
Telefon 0049 (0)5207 95 04-0
Telefax 0049 (0)5207 95 04-20

anfragen@richard-brink.de
bestellungen@richard-brink.de

Österreich

Rosenheim 112 b
9805 Baldramsdorf
Telefon 0043 (0)4762 75 00-0
Telefax 0043 (0)4762 75 00-04

anfragen@richard-brink.at
bestellungen@richard-brink.at

Niederlande

Gisbert Schairtweg 28
5301 XC Zaltbommel
Telefon 0031 (0)418 51 41 21
Telefax 0031 (0)418 51 41 21

aanvragen@richard-brink.nl
bestellingen@richard-brink.nl